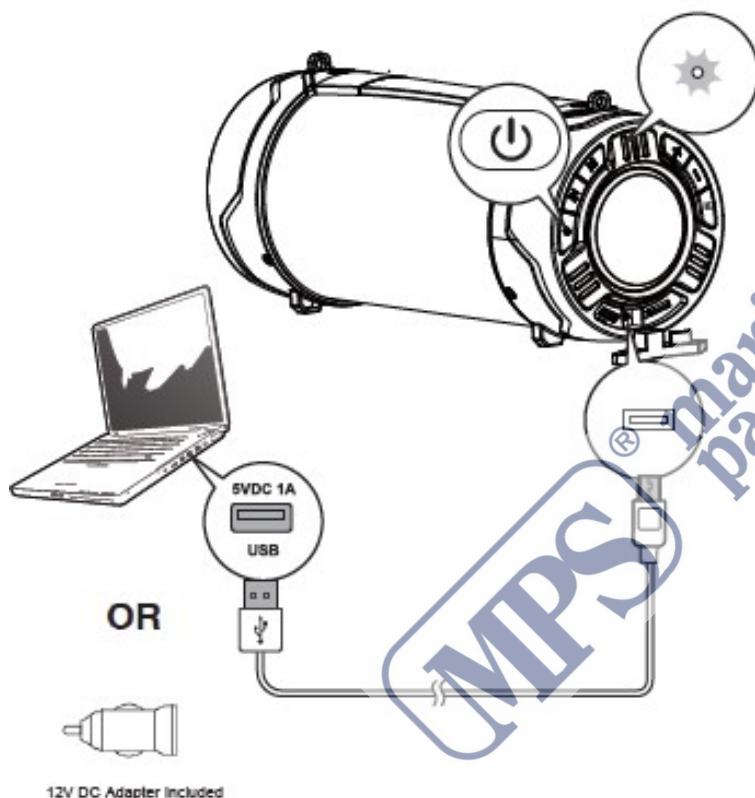


Boss Audio Systems Tube

Vi ringraziamo per aver scelto il Brand Boss Marine per il vostro intrattenimento.
Il Sistema Audio Boss “TUBE” vi offrirà anni di piacevole ascolto.
Il vostro “TUBE” è stato progettato con certificata resistenza all’acqua, sia in ambienti esterni,
che in ambiente marino.





Ricaricare l’apparato finchè la luce Rossa del Led non si spegne.


La luce del LED lampeggia quando la tensione della batteria è scesa sotto i 3.6V.

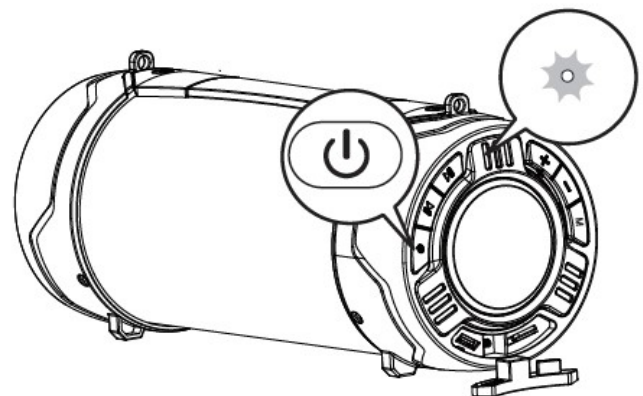
Se la tensione è sotto 3.3V, l’unità si spengerà automaticamente.

Quando ricaricherai il tuo “TUBE”, la luce LED rossa rimarrà accesa e si spengerà quando il dispositivo è stato completamente ricaricato.

La tensione dell’apparato completamente carico sarà di 4,2 V.

Premere il tasto  per accendere l’apparato.
Premere brevemente due volte sul tasto di accensione  per attivare o disattivare l’illuminazione blu.

Quando accendete l’unità per la prima volta, l’icona che indica il bluetooth  lampeggia in blu rapidamente, indicando che l’altoparlante è in modalità di accoppiamento.

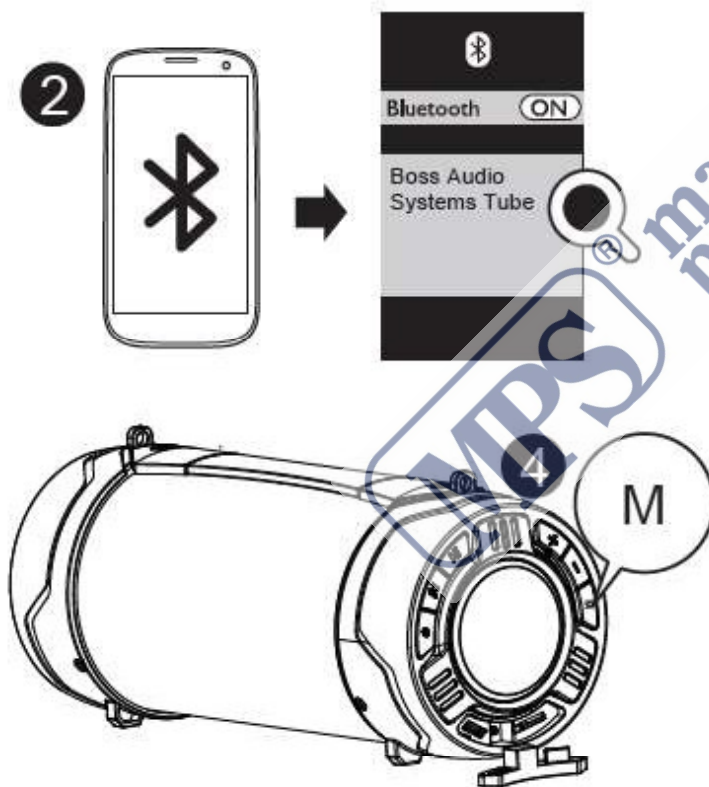


Suggerimenti:

Quando si riaccende l'altoparlante dopo aver correttamente configurato il Bluetooth, l'altoparlante cercherà il dispositivo associato in precedenza nel proprio raggio di azione e l'indicatore Bluetooth inizierà a lampeggiare lentamente.

Se non vengono rilevati dispositivi accoppiati, lampeggerà rapidamente terminando la modalità di associazione dell'altoparlante.

Per risparmiare energia, l'altoparlante si spegne automaticamente dopo 15 minuti di inattività.



1. Assicurarsi che l'altoparlante sia in modalità di accoppiamento.

2. Abilitare il Bluetooth sul dispositivo da abbinare con il TUBE. Seleziona "Boss Audio Systems Tube" dalla lista dei dispositivi disponibili (inserire la password '0000' se necessario) per avviare l'accoppiamento e la connessione con il TUBE.

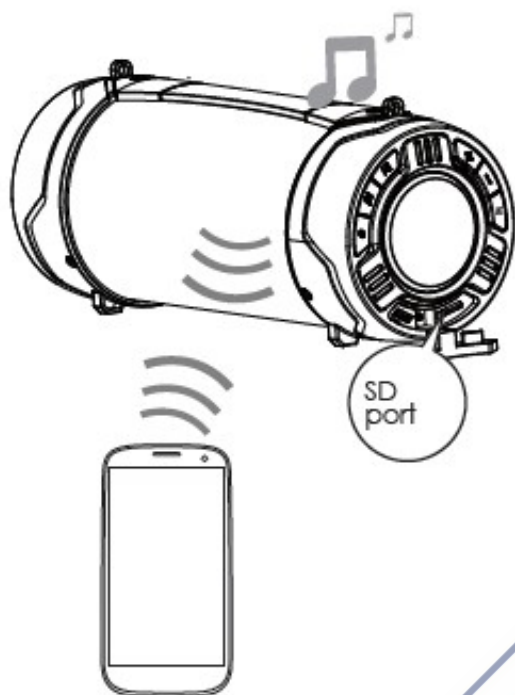
3. Dopo la connessione riuscita, l'indicatore Bluetooth diventa di colore blu fisso e senti una voce prompt "Accoppiato".

Avvertenze: questo altoparlante supporta la riconnessione automatica con un dispositivo precedentemente associato, dopo lo spegnimento e la nuova accensione.

Premere **M** per passare da una modalità all'altra.

Premere a lungo **M** per disconnettere un dispositivo Bluetooth accoppiato. Le modalità disponibili e supportate sono SD Card, Bluetooth e FM.

Per effettuare una chiamata digitare il numero sul tastierino del vostro dispositivo oppure selezionare il numero di un contatto memorizzato e chiamare.



Riproduzione di musica sul dispositivo associato:

- Premere **+/-** per regolare il volume.
- Premere **⏮/⏭** per saltare al brano musicale precedente o successivo.
- Premere il tasto **⏸** brevemente per mettere in pausa o riprendere la riproduzione musicale.

Suggerimenti:

la riproduzione musicale viene messa in pausa durante una chiamata telefonica e riprende automaticamente quando la chiamata finisce.

C'è un alloggiamento della scheda SD per inserire la scheda di memoria. Ciò significa che non è necessario connettersi con dispositivi ed è possibile quindi riprodurre direttamente musica dalla scheda SD.

RICICLAGGIO DEGLI IMBALLAGGI

Osservare le normative locali su come smaltire i materiali dell'imballaggio.

ISTRUZIONI PER L'UTENTE CIRCA LA RIMOZIONE, IL RICICLAGGIO E LO SMALTIMENTO DELL'USATO.

Per rimuovere le batterie dal tuo apparato o dal controllo remoto, invertire la procedura descritta sul manuale originale riguardante l'inserimento delle batterie.

Per i prodotti con una batteria integrata, al decadere della quale decade anche la durata del prodotto, la rimozione potrebbe non essere possibile da parte dell'utente. In questo caso rivolgersi ai centri di riciclaggio o recupero, che gestiscono lo smantellamento del prodotto e la rimozione della batteria. Se, per un qualsiasi motivo, diventa assolutamente necessario sostituire una batteria del genere, questa procedura deve essere eseguita da centri di assistenza autorizzati.

Nell'Unione Europea e in altri luoghi, è illegale smaltire qualsiasi batteria insieme ai rifiuti domestici. Tutte le batterie devono essere smaltite nel rispetto dell'ambiente

AVVERTENZA:

Potrebbe verificarsi un pericolo di esplosione se la batteria viene sostituita in modo non corretto.

Per ridurre il rischio di incendio o esplosione non smontare, schiacciare, forare, cortocircuitare i contatti esterni, non esporre a temperature superiori a 60°C, non gettare in acqua o bruciare, sostituire le batterie solo con batterie del tipo indicato e specifico.

Il simbolo che segue indica la "raccolta separata" per tutte le batterie e gli accumulatori che devono essere contrassegnati con il cestino a rotelle barrato, mostrato di seguito:



PRIMA DI INIZIARE - IMPORTANTI NORME DI SICUREZZA

Siate sicuri di osservare le seguenti istruzioni:

- Non alzare mai il volume ad un livello tale da non riuscire più a sentire i rumori attorno a voi.
- Prestare attenzione od interrompere temporaneamente l'ascolto in situazioni potenzialmente pericolose.
- Non operare su apparecchiature video mobili durante la guida di un veicolo a motore - guida sicura e considerazione per la sicurezza degli altri dovrebbero essere sempre la vostra priorità.
- Impostare il volume ad un livello basso, poi aumentare lentamente il volume della musica fino a quando si può ascoltare gradevolmente senza distorsioni o disagio per l'udito.
- Nel caso in cui si dovesse notare fumo, strani rumori, strani odori uscenti da questo prodotto, o altre anomalie, spegnere immediatamente l'apparato, disconnettere l'alimentazione e rivolgersi ad un rivenditore autorizzato o al più vicino BOSS AUDIO Service Center. L'uso del prodotto in queste condizioni anomale può causare danni permanenti al sistema.

Interferenze Funzionamento e sicurezza bluetooth

Il Bluetooth è una tecnologia che si è affermata negli anni come standard delle comunicazioni senza fili tra dispositivi di diversa natura ed utilizza frequenze radio a corta portata.

Grazie a queste onde i dispositivi possono comunicare tra di loro purché si trovino entro l'area di copertura del segnale.

È bene disattivare il bluetooth quando non lo state utilizzando, così sarà possibile evitare accessi non autorizzati ed inutili interferenze con altri dispositivi elettronici come: router Wi-Fi (specialmente a 2.4 GHz), forni a microonde, telefoni cordless e altoparlanti wireless.

In base alle conoscenze attuali, le radiazioni ad alta frequenza dei dispositivi Bluetooth non dovrebbero avere effetti sulla salute nel breve termine, ma i loro effetti a lungo termine sulla salute non sono stati ancora valutati.

Consultare sempre un installatore professionista

Consultare sempre un installatore professionista

- Non tentare di installare o riparare questo prodotto da soli.
L'installazione o la manutenzione di questo prodotto da parte di persone senza adeguata formazione professionale ed esperienza nel montaggio di apparecchiature elettroniche ed accessori per veicoli motorizzati, può essere pericolosa e potrebbe esporre l'utente al rischio di scosse elettriche, lesioni o altri pericoli.
- Affidare le riparazioni ad un Centro di assistenza qualificato BOSS AUDIO SYSTEMS.
- Non utilizzare sostanze abrasive per la pulizia del vetro frontale o della cornice.
- Per l'installazione utilizzare solo parti di ricambio fornite dalla casa.

IMPORTANTE SICUREZZA



Il simbolo del lampo con la punta a freccia all'interno di un triangolo equilatero avverte l'utente della presenza di una tensione non isolata e pericolosa all'interno del dispositivo. Questo può essere di entità sufficiente a costituire un rischio di scossa elettrica per le persone. Attenzione: Per ridurre il rischio di scossa elettrica, non rimuovere il coperchio (o il retro) in quanto all'interno non vi sono parti riparabili dall'utente. Per la manutenzione rivolgersi a personale qualificato.



Il simbolo del punto esclamativo all'interno di un triangolo equilatero avverte l'utente della presenza di importanti istruzioni da leggere sul manuale, riguardanti l'uso e la manutenzione dell'apparato.

Per ridurre il rischio di incendio o di cortocircuito non esporre l'apparato all'azione della pioggia o dell'umidità. Il vostro TUBE non deve essere esposto direttamente a gocciolamenti o spruzzi e deve stare lontano da oggetti colmi d'acqua o posti sopra l'apparato come i vasi.

La batteria (sia nel caso di batterie o di pacco batteria) non deve essere esposta a fonti di calore intense, come luce solare, fuoco o situazioni similari.

Conservare queste istruzioni per future consultazioni.

Seguire tutte le istruzioni per l'installazione, l'uso e il mantenimento del dispositivo.

Prima di pulire il dispositivo bisogna disconnetterlo dalla rete e spengerlo. Usare solo un panno morbido e asciutto. Per garantire la piena compatibilità, utilizzare solo accessori raccomandati dal produttore.

Quando il dispositivo viene improvvisamente spostato da un ambiente freddo a uno più caldo, può formarsi della condensa nell'alloggiamento del dispositivo. Prima dell'uso, lasciare il dispositivo nell'ambiente caldo fino a quando l'umidità evapora.

Tenere l'apparecchio lontano da fonti di calore, come ad esempio: caloriferi, stufe, forni, fiamme, fornelli, luce solare diretta.

Nessuna candela accesa dovrebbe essere posizionata sull'apparecchio.

Non bloccare mai le aperture di ventilazione.

Installare il prodotto secondo le istruzioni del produttore.

- Non esporre l'apparecchio alla sabbia o alla polvere, non coprire con articoli, come i giornali, i panni, o le tende.
- Non azionare il dispositivo in un ambiente chiuso angusto. Collocare il dispositivo in modo che goda di un'adeguata ventilazione.

Non tentare di intervenire o riparare il dispositivo da soli. L'apertura o la rimozione della parte amovibile può esporvi a scosse elettriche e ad altri pericoli. Se è necessaria una riparazione, contattare il proprio rivenditore e fare riferimento a tutti i dettagli.

Non utilizzare il dispositivo in caso di anomalie. Se un qualsiasi accenno di fumo o odore diventa evidente, contattare il proprio servizio tecnico immediatamente. Non tentare di riparare il dispositivo con le proprie mani. Evitare di utilizzare apparecchi caduti o danneggiati. Se il il dispositivo è caduto e l'involucro è danneggiato, l'oggetto o

I componenti interni potrebbero non funzionare normalmente. Cessare ogni azione personale e contattare il proprio rivenditore per la riparazione. Continuare ad operare in queste condizioni potrebbe causare shock elettrici o ustioni.

Per ridurre il rischio di scosse elettriche, non toccare alcun componente con le mani bagnate.

Non rimuovere mai l'alloggiamento dell'apparato.

Non lubrificare mai alcuna parte dell'apparato.

Non collocare mai l'apparato sopra un'altro dispositivo.

Questo apparecchio è di classe II ovvero apparecchio elettrico a doppio isolamento.

E 'stato progettato in un modo tale da non richiedere un collegamento di sicurezza alla terra elettrica.

Ogni modifica al dispositivo (come rimuovere la griglia degli speaker), senza la previa autorizzazione da parte del produttore, può invalidare la garanzia e l'autorità per l'uso del dispositivo.

SPECIFICHE

Le specifiche tecniche sono soggette a cambiamenti senza preavviso:

Output power	15W
DC power input	USB 5V/1A
Speaker drivers	Φ78mm+Φ52mm
S/N	>70dB
THD+N	<10%
Dimension	285 (W) x 126 (H) x 110 (D) mm
Weight	1.17 kg
Audio input	FM/SD/USB 1 x wireless input (Bluetooth)
Wireless	Bluetooth 2.1 + EDR (Class 2)
Bluetooth profiles	HFP, A2DP, AVRCP
Battery capacity	3.7V 1800mAh
Battery type	Lithium-ion
Playing time	4 H (50% Vol)

Specifiche Bluetooth:

Gamma di frequenza.....	2.402-2.480 GHz
Potenza Continua Max.....	3.11 dBm (classe di potenza 2)
Numero canali	79
Spaziatura canali:.....	1MHz
Tipo modulazione.....	tt/4-DQPSK, 8-DPSK
Versione Bluetooth.....	v2.1+EDR
Antenna.....	InternalAntenna 1.0dBi(Max)
Profili BT supportati	Cuffie, vivavoce, A2DP e AVRCP



Garanzia:

La Garanzia viene attivata tramite la procedura di registrazione on-line che puoi iniziare partendo da questo indirizzo:

<https://www.marinepanservice.com/chi-siamo/servizi-specifici/condizioni-assistenza>

Ti invitiamo a visitare questa pagina anche per informazioni sulle modalità di gestione della garanzia.



Note:





INFORMAZIONE AGLI UTENTI

Ai sensi dell'art. 13 del Decreto Legislativo 25 luglio 2005, n. 151 "Attuazione della Direttive 2002/95/CE, 2002/96/CE e 2003/108/CE, relative alla riduzione dell'uso di sostanze pericolose nelle apparecchiature elettriche ed elettroniche, nonché allo smaltimento dei rifiuti"

Il simbolo del cassonetto barrato riportato sull'apparecchiatura indica che il prodotto alla fine della propria vita deve essere raccolto separatamente dagli altri rifiuti.

L'utente dovrà, pertanto, conferire l'apparecchiatura giunta a fine vita agli idonei centri di raccolta differenziata dei rifiuti elettronici ed elettrotecnici, oppure riconsegnarla al rivenditore al momento dell'acquisto di una nuova apparecchiatura di tipo equivalente, in ragione di uno a uno.

L'adeguata raccolta differenziata per l'avvio successivo dell'apparecchiatura dismessa al riciclaggio, al trattamento ed allo smaltimento ambientale compatibile contribuisce ad evitare possibili effetti negativi sull'ambiente e sulla salute e favorisce il riciclo dei materiali di cui è composta l'apparecchiatura.

Lo smaltimento abusivo del prodotto da parte dell'utente comporta l'applicazione delle sanzioni amministrative di cui al D.Lgs. n. 22/1997" (articolo 50 e seguenti del D.Lgs. n. 22/1997).

Il fabbricante, **Boss International Group**, dichiara che il tipo di apparecchiatura radio **Tube** è conforme alla direttiva **2014/53/UE**.

Il testo completo della dichiarazione di conformità UE è disponibile al seguente indirizzo Internet:
<https://www.marinepanservice.com/prodotti/tube#download>



Distribuito da MARINE PAN SERVICE S.r.l.

Istruzioni in lingua italiana liberamente tradotte dal manuale originale, a cui è necessario fare riferimento. Proprietà riservata MARINE PAN SERVICE S.R.L., vietata la riproduzione anche parziale senza preventivo consenso scritto della proprietaria.