

WeatherFlow WINDMETER

Prerogative

- Compatibile con iPhone, iPad, iPod e la maggior parte degli smartphone Android.
- Calibrato all'Università della Florida nel dipartimento di Ingegneria Aereospaziale.
- Memorizza la velocità del vento (media e raffica) e la direzione.
- Errore massimo +/- 0.5% o 0,1 m/s fino al 15% del fuori asse.
- Lettura in m/s ,MPH, nodi, Km/h e Beaufort
- Gamma operativa da 0,1 m/s a 56 m/s (201,6 Km/h).
- Risoluzione 0,1 m/s (o 0.1 Km/h).
- Confezione ecocompatibile che si riutilizza come custodia.
- Condivisione di report con WeatherFlow, Instagram, Vine, Twitter, SMS, email e Facebook.
- 3 anni di garanzia.
- Dimensioni 82 x 40 x 18 mm

Compatibilità Smartphone

APPLE	ANDROID
iOS 7.x, iOS 6.x, iOS 5.x	Android 2.3, 3.2, 4
iPhone 5 / iPhone 5s	Samsung Galaxy S2
iPhone 4S / iPhone 4	Samsung Galaxy S3
iPhone 3GS	Samsung Galaxy S4
iPad (Gen 1 - 4)	HTC Evo 4G
iPod Touch (Gen 3 - 5)	HTC Evo 4G LTE
	Motorola Xoom
	Droid 4
	Droid Razr, HD, M
	Droid Maxx & Ultra XT1080
	... ed altri !

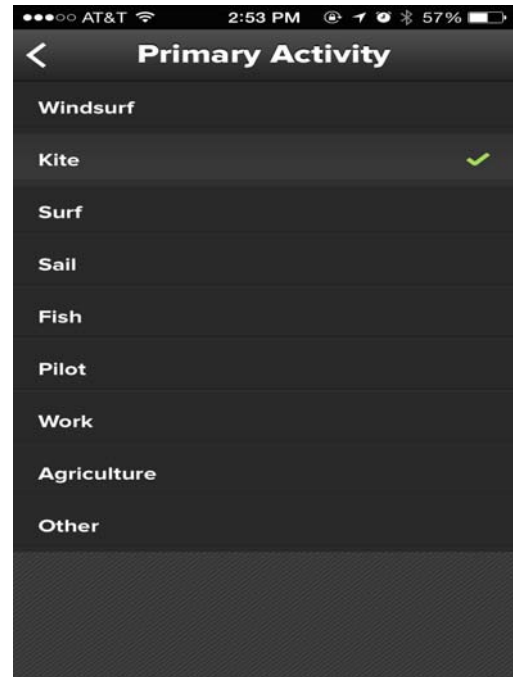
PER INIZIARE

1. Scaricare ed installare l'applicazione gratuita WeatherFlow "Wind & Weather meter app" da "Google Play" o da "Apple Store".
2. Aprire l'applicazione, scegliere le impostazioni iniziali dal menu "Setting".
3. Inserire l'anemometro nel jack audio da 3,5 mm ed assicurarsi che ci sia la connessione con l'App aperta.
4. Tenere il Windmeter esposto al vento e premere "Start" sull'applicazione per iniziare la lettura. Una volta presa la lettura premere Stop oppure attendere che il tempo di registrazione sia terminato.
5. Una volta che avete effettuato una lettura si ha la possibilità di salvarla e renderla pubblica, di salvarla e non renderla pubblica oppure di eliminarla.
6. I vostri rapporti, siano essi pubblici o non, verranno salvati nel vostro archivio.
7. Per scollegare il Windmeter, estrarlo semplicemente dalla porta ausiliaria. Sullo schermo del vostro dispositivo apparirà il messaggio "Non connessione"

Preferenze Utente e Valori selezionabili a display

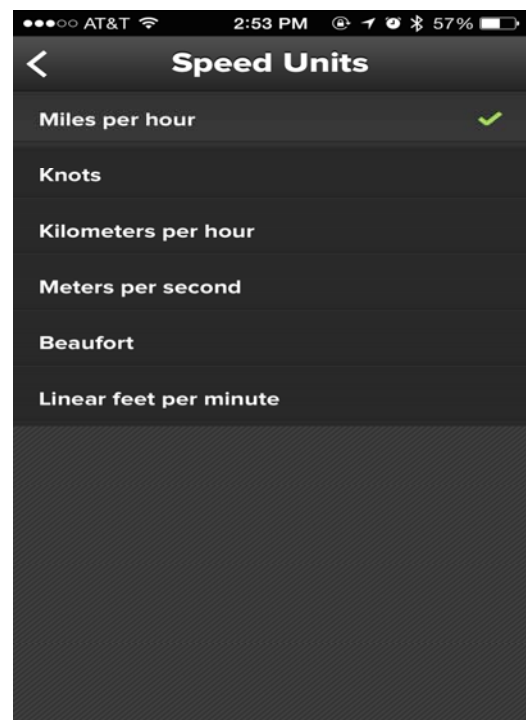
Attività primaria

- Qual è la vostra attività principale quando si utilizza il WINDmeter?



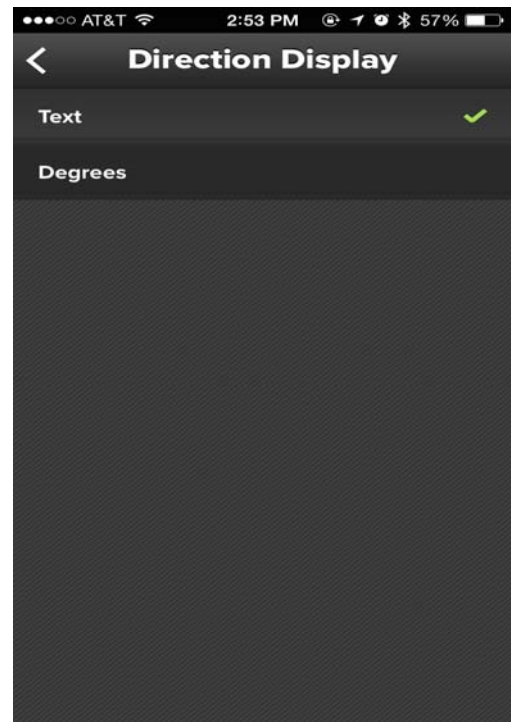
Valori di velocità

- È possibile scegliere tra una serie di opzioni che regolano le unità visualizzate per la velocità del vento
- La scala Beaufort è un'opzione disponibile



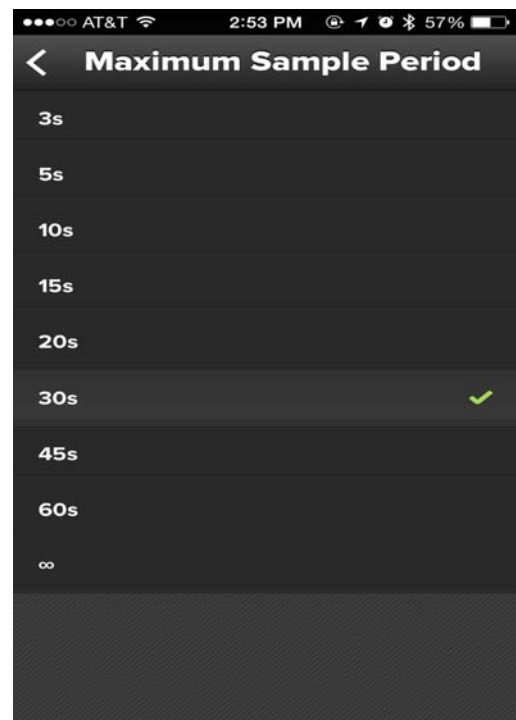
Visualizzazione della Direzione

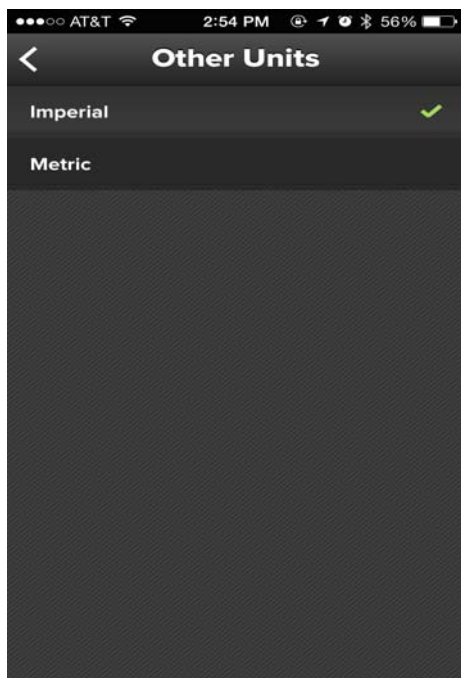
- Visualizzazione in testo (NW) o in gradi (315°)



Periodo di campionamento massimo

- Invece di premere il pulsante Stop durante l'acquisizione di una lettura è possibile impostare il periodo di campionamento di una certa durata
- C'è un'opzione "∞", se si vuole prendere una lettura che dura più di 60 secondi





Altre unità

- Utilizzare questa opzione per impostare l'opzione di unità per le altre misure calcolate prodotti dal vostro WINDmeter



INFORMAZIONE AGLI UTENTI

Ai sensi dell'art. 13 del Decreto Legislativo 25 luglio 2005, n. 151 "Attuazione della Direttive 2002/95/CE, 2002/96/CE e 2003/108/CE, relative alla riduzione dell'uso di sostanze pericolose nelle apparecchiature elettriche ed elettroniche, nonché allo smaltimento dei rifiuti"

Il simbolo del cassonetto barrato riportato sull'apparecchiatura indica che il prodotto alla fine della propria vita deve essere raccolto separatamente dagli altri rifiuti.

L'utente dovrà, pertanto, conferire l'apparecchiatura giunta a fine vita agli idonei centri di raccolta differenziata dei rifiuti elettronici ed elettrotecnici, oppure riconsegnarla al rivenditore al momento dell'acquisto di una nuova apparecchiatura di tipo equivalente, in ragione di uno a uno.

L'adeguata raccolta differenziata per l'avvio successivo dell'apparecchiatura dismessa al riciclaggio, al trattamento ed allo smaltimento ambientale compatibile contribuisce ad evitare possibili effetti negativi sull'ambiente e sulla salute e favorisce il riciclo dei materiali di cui è composta l'apparecchiatura.

Lo smaltimento abusivo del prodotto da parte dell'utente comporta l'applicazione delle sanzioni amministrative di cui al D.Lgs. n. 22/1997" (articolo 50 e seguenti del D.Lgs. n. 22/1997).

Distribuito da MARINE PAN SERVICE S.r.l.

Istruzioni in lingua italiana liberamente tradotte dal manuale originale, a cui è necessario fare riferimento.
Proprietà riservata MARINE PAN SERVICE S.R.L., vietata la riproduzione anche parziale senza preventivo consenso scritto della proprietaria.